

**FABRIQUE D'ALIMENTS EXPORT  
2 à 3 tonnes/heure**




**POUR LA FABRICATION D'ALIMENTS PAR LOT DE 1000 kg**

## DESCRIPTIF DU MATERIEL

### Un silo à céréales avant broyage SG2 :

Galvanisé, capacité 800 litres (1.25 x 1.25 x 1.25)  
Equipé d'un régulateur de débit par aspiration  
avec trappe de réglage manuelle et protection magnétique




### Un broyeur type BC 15 kW (20 cv) :

Aspiration, refoulement  
3000 tr/min, 8 marteaux, 2 grilles Ø6 et 8 mm  
Tôles d'usures interchangeables, sur support anti-vibratoire



### Un mélangeur horizontal type MH 3000 :

Rotor à doubles spires inversées sur chandelles.  
Motoréducteur 7.5 kW (10cv)  
Capacité utile 2200 litres pour lots de 1000 à 1200 kg.  
1 entrée pneumatique Ø150,  
1 manche à air de décompression  
1 entrée de vis sur capot  
1 vanne de vidange sous la cuve  
1 vanne à casque en bout de cuve pour ensachage



Spires à pas inversés



Vanne à casque



### Une vis à minéraux :

Diamètre 100 mm, moteur 1.1 kW.  
Trémie de chargement conique, grille de protection,  
trappe de réglage de débit.  
Raccordement étanche sur mélangeur.



# OPTIONS

## POUR 3 TONNES / HEURE

### Broyeur type BC S 22 kW:

Avec tableau électrique correspondant  
Aspiration, refoulement  
3000 tr/min, 24 marteaux, 2 grilles Ø6 et 8  
Tôles d'usures interchangeables,  
Sur support antivibratoire



## POUR LE DOSAGE DES PRODUITS A BROYER

### PESAGE VERSION II

*Fonctions* : Tare, remise à zéro, rappel du cumul, affichage du poids sans programmation.

1 indicateur sous coffret plastique, cordon d'alimentation secteur 2m + fiche mâle

4 capteurs fournis avec :

5 m de câble par capteur

1 boîte de jonction étanche

1 câble de liaison longueur 10 m



Indicateur



Capteur

## POUR LE CONDITIONNEMENT

### Plateau peseur PE 60 :

500 x 500 mm, charge maxi 10 à 100 kG

1 capteur d'appui central

1 indicateur sous coffret plastique

Fonction : tare, remise à zéro, rappel du cumul



### Une couseuse portable :

Pour sac papier, polypropylène, jute.

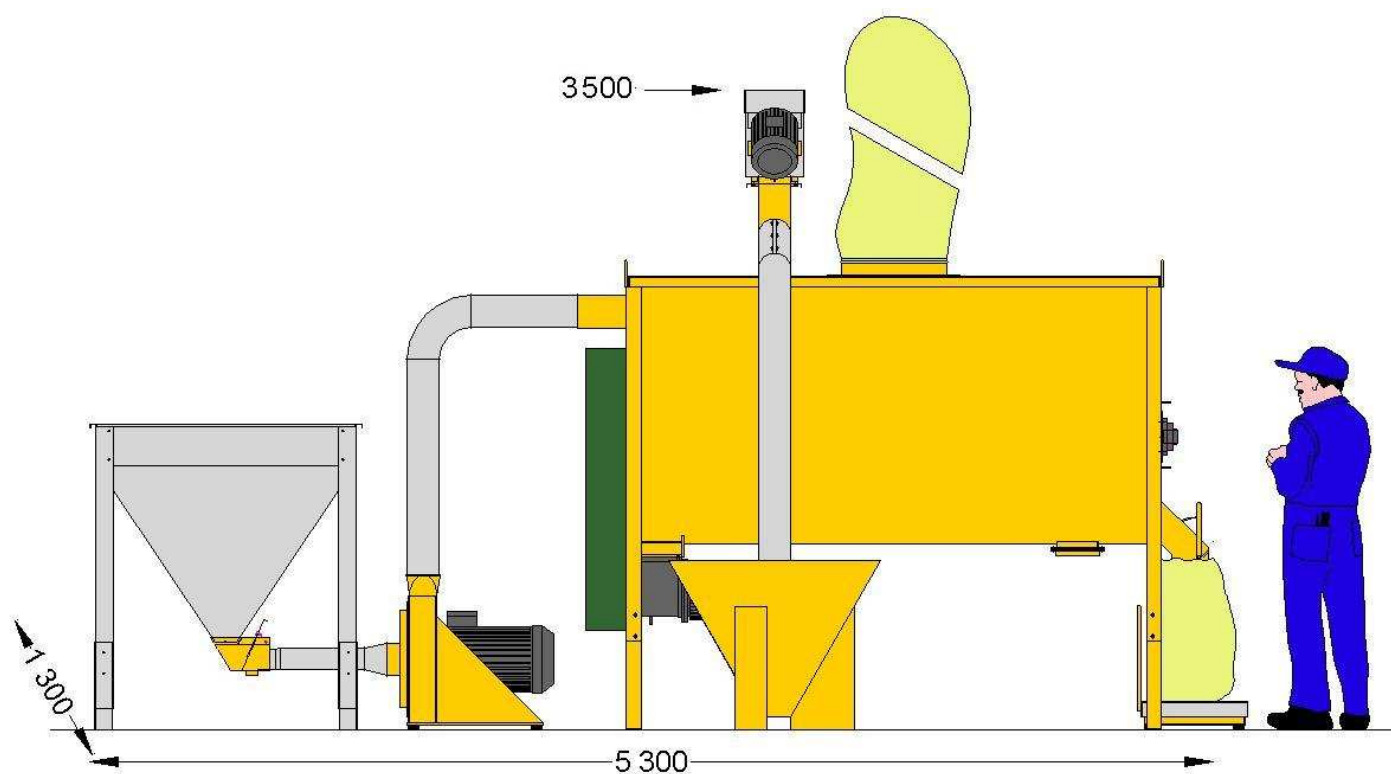
Livrée avec kit d'entretien : burette d'huile, jeu de clés,

1 Tournevis, 1 jeu de charbons

1 bobine de fil et 3 aiguilles.



## ENCOMBREMENT



	STANDARD	AVEC OPTION
<b>PUISSANCE ELECTRIQUE TOTALE INSTALLEE :</b>	24KW	31 KW
<b>COLISAGE :</b>	- 1 palette 1.3m x 0.8m x 1.4m poids : 260 kg - 1 palette 1.2m x 1m x 1.1m poids : 50 kg - 1 colis 2.9m x 1.2m x 1.9m poids : 1 T 070kg	



**47170 POUDENAS - FRANCE**

Tél.: 05 53 65 73 55

Fax: 05 53 97 33 05

email: [elevage@electra.fr](mailto:elevage@electra.fr)

Internet : [www.electra.fr](http://www.electra.fr)